



A EVOLUÇÃO É GAUSS



ARREFECIMENTO E CLIMATIZAÇÃO

ELETROVENTILADOR


**GE1001**
**SUBSTITUI:**
**GM:** 93341072

**ESPECIFICAÇÕES:**

Diâmetro do motor: 100mm | Sentido de rotação: Horário | Aspira | Potência: 165W | Diâmetro da hélice: 315mm | Com Ar condicionado

**APLICAÇÃO:**
**GM:** Meriva 2006>2013

**GE1002**
**SUBSTITUI:**
**Peugeot:** 1253.66; **Citroën:** 1253E9

**ESPECIFICAÇÕES:**

Número de Pás: 6 | Diâmetro do motor: 100mm | Sentido de rotação: Horário | Aspira | Potência: 165W | Diâmetro da hélice: 315mm | Com Ar condicionado

**APLICAÇÃO:**
**PEUGEOT:** 306 hatch 2.0 XSI 1993>1997, 306 hatch GTI 1997>2003, 405, Partner 1.8 1999>2003;

**CITROËN:** Berlingo 1.8 Multispace 1997>2002, Xsara 1.8 GLX 16v 1997>2000, Xsara 2.0 GLX 16v 1997>2000, Xsara Break 1.8 GLX 16v 1997>2000, Xsara 2.0 GLX 16v 1998>2000

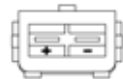
**GE1003**
**SUBSTITUI:**
**Bosch:** 9 130 451 086; **Ford:** 547.959.455F;

**VW:** 547.959.455E

**ESPECIFICAÇÕES:**

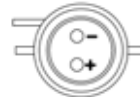
Número de Pás: 6 | Diâmetro do motor: 100mm | Sentido de rotação: Horário | Aspira | Potência: 170W | Diâmetro da hélice: 315mm | Com Ar condicionado

**APLICAÇÃO:**
**FORD:** Escort 1.8/ 1.8i 1992>1996, Escort 2.0 1992>1996, Escort XR3 1992>1996, Verona 1.6/ 1.8/ 1.8i/ 2.0 1992>1996;

**VW:** Logus 1.6/ 1.6i/ 1.8/ 1.8i/ 2.0/ 2.0i 1993>1996, Pointer 1.6/ 1.8i/ 2.0/ 2.0i 1993>1996

**GE1004**
**SUBSTITUI:**
**Ford:** 97KB8C607CA, 97KB8C607CB

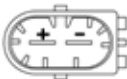
**ESPECIFICAÇÕES:**

Número de Pás: 4 | Diâmetro do motor: 76mm | Sentido de rotação: Horário | Aspira | Potência: 70W | Diâmetro da hélice: 320mm | Sem Ar condicionado

**APLICAÇÃO:**
**FORD:** Ka 1.3i CLX 1997>2000, Ka 1.6i SOHC 2001>2007

**GE1005**
**SUBSTITUI:**
**Peugeot:** 125391

**ESPECIFICAÇÕES:**

Número de Pás: 8 | Diâmetro do motor: 100mm | Sentido de rotação: Horário | Aspira | Potência: 240W | Diâmetro da hélice: 394mm | Com Ar condicionado | OBS: sem defletor, igual ao GE1007 (com defletor)

**APLICAÇÃO:**
**PEUGEOT:** 206 1.4 8V 2001>2007, 206 1.6 16V 2001>2008

**GE1006**
**SUBSTITUI:**
**VW:** 6K0 959 455A

**ESPECIFICAÇÕES:**

Número de Pás: 6 | Diâmetro do motor: 100mm | Sentido de rotação: Horário | Aspira | Potência: 288W | Diâmetro da hélice: 300mm | Com Ar condicionado

**APLICAÇÃO:**
**VW:** Polo Classic (lado motorista);

**SEAT:** Cordoba 1.6i 1999>2000, Cordoba 1.8i 1994>2002, Cordoba Vario 1.6i 1996>2002, Cordoba Vario 1.8i 1996>1999, Ibiza II 1.6 GLX 1995>1999, Ibiza II 1.8 GLX 1994>1999

**GE1007**
**SUBSTITUI:**
**Peugeot:** 125391

**ESPECIFICAÇÕES:**

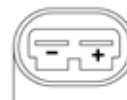
Número de Pás: 8 | Diâmetro do motor: 100mm | Sentido de rotação: Horário | Aspira | Potência: 240W | Diâmetro da hélice: 394mm | Com Ar condicionado

**APLICAÇÃO:**
**PEUGEOT:** 206 1.4 8V 2001>2007, 206 1.6 16V 2001>2008

**GE1008**
**SUBSTITUI:**
**Renault:** 7 701 070 217, 77 01 045 816, 77 01 043 943

**ESPECIFICAÇÕES:**

Número de Pás: 6 | Diâmetro do motor: 100mm | Sentido de rotação: Horário | Aspira | Potência: 185W | Diâmetro da hélice: 380mm | Com Ar condicionado

**APLICAÇÃO:**
**RENAULT:** Clio 1.0/1.6 16v 1997>, Mégane 1.6i XRE 1996>2000, Kangoo Express RL 1.2 2002>2007, Kangoo 1.6 16v 2007>, Scénic 1.6/2.0 1997>2007, Logan 1.0/1.6 2007>, Symbol 1.6 2009>

**GE1009**
**SUBSTITUI:**
**Citroën:** 1250F8, 1253E4, 1253E6

**ESPECIFICAÇÕES:**

Número de Pás: 6 | Diâmetro do motor: 101mm | Sentido de rotação: Horário | Potência: 185W | Diâmetro da hélice: 385mm

**APLICAÇÃO:**
**CITROËN:** Xsara Picasso 2.0 GLX 16v 2000>2012

**GE1010**
**SUBSTITUI:**
**Peugeot:** 1253.83, 1254.79, 7104.G7


**ESPECIFICAÇÕES:**

Número de Pás: 5 | Diâmetro do motor: 62mm | Sentido de rotação: anti-Horário | Sopra | Potência: 100W | Diâmetro da hélice: 340mm | Sem Ar condicionado


**APLICAÇÃO:**
**PEUGEOT:** 206 1.0 16V 2001>, 206 1.4 8V 2004>




**GE1011**  
**SUBSTITUI:**  
**Bosch:** F 006 KM0 615; **VW:** 377 959 455H  
**ESPECIFICAÇÕES:**  
 Número de Pás: 6 | Diâmetro do motor: 100mm | Sentido de rotação: Horário | Aspira | Potência: 230W | Diâmetro da hélice: 320mm | Com Ar condicionado  
**APLICAÇÃO:**  
**VW:** Gol II Special 1.0Mi/ 1.0i, 1.0Mi 8V/16V Special 1.6Mi/ 1.8i/ 1.8Mi, 2.0Mi/ 2.0i 16V GTI 1999>2005, Gol III 1.0Mi/ 1.0Mi 16V/ 1.0Mi 16V, 1.0mi total flex / 1.6Mi/ 1.8Mi 2005>2005, Gol IV 1.0/1.0 total flex/ 1.6/ 1.6 total flex 1.8/ 1.8 total flex, Parati II 1.0Mi 16V, Saveiro III 1.6Mi/ 1.6Mi total flex, Saveiro IV 1.6/ 1.6 total flex, 1.8/ 1.8 total flex



**GE1012**  
**SUBSTITUI:**  
**Peugeot:** 1253.K7, 1253.K2, 1253.G7, 1253.F8, 1253.F0  
**ESPECIFICAÇÕES:**  
 Número de Pás: 6 | Diâmetro do motor: 76mm | Sentido de rotação: Horário | Aspira | Potência: 288W | Diâmetro da hélice: 407mm | Com Ar condicionado | OBS: sem defletor, igual ao GE1014 (com defletor)  
**APLICAÇÃO:**  
**CITROËN:** C4 2.0 VTR 16v 2004>2011, C4 2.0 16v 2006>2009, C4 2.0 Competition Solaris Flex 2009>, C4 Pallas Sedan 2.0 Flex 2006>2013, C4 Pallas Sedan 2.0 Exclusive 16v 2007>2008, C4 Picasso I Monovolume 2.0i Exclusive GLX 1.6v 2007>2013, C4 Grand Picasso I 2.0i Exclusive 16v 2008>  
**PEUGEOT:** 307 1.6 Passion 16v 2000>2006, 307 1.6 Passion 2.0 Feline 2008>, 307 SW 2.0 16v 2002>2008, 307 SW 2.0 Grife Feline Alurre 2005>, 307 Sedan 1.6 Presence 2006>, 307 Sedan 2.0 Feline 2008>



**GE1013**  
**SUBSTITUI:**  
**Bosch:** 9 130 451 171; **Chevrolet:** 90920012, 93276842, 93230490; **Valeo:** 698.637R  
**ESPECIFICAÇÕES:**  
 Número de Pás: 4 | Diâmetro do motor: 76mm | Sentido de rotação: Horário | Aspira | Potência: 155W | Diâmetro da hélice: 275mm | Sem Ar condicionado  
**APLICAÇÃO:**  
**CHEVROLET:** Classic 1.0 VHC 2003>2005, Classic 1.0 VHC Flex 2006>2008, Corsa Sedan 1.0 Wind MPFI 1996>2002, Corsa 1.0 SFI 16v 1997>2002, Corsa 1.6 Spirit 1995>2006, Corsa GLS 16v 1997>2001, Corsa Sedan 1.0 Wind MPFI 1996>2002, Corsa Sedan 1.0 Super SFI 16v 1997>2002, Corsa Sedan 1.6 Spirit 1995>2006, Corsa Sedan 1.6 GLS 16v 1997>2001, Corsa Hatch 1.0 Wind EFI 1994>1996, Corsa Hatch 1.4 GL 1994>1997, Corsa Hatch 1.6 GL/Wind MPFI 1994>2002, Corsa Hatch 1.6 GSI 16v SFI 1995>1996, Corsa SW 1.0 Super MPFI 1999>2002, Corsa Pick-up 1.6 STD/GL EFI 1995>1996, Corsa Pick-up GL MPFI 1994>2002



**GE1014**  
**SUBSTITUI:**  
**Citroën/ Peugeot:** 1253.K7, 1253.K2, 1253.G7, 1253.F8, 1253.F0  
**Peugeot:** 542959455B  
**ESPECIFICAÇÕES:**  
 Número de Pás: 6 | Diâmetro do motor: 76mm | Sentido de rotação: Horário | Aspira | Potência: 288W | Diâmetro da hélice: 407mm | Com Ar condicionado | OBS: com defletor, igual ao GE1012 (sem defletor)  
**APLICAÇÃO:**  
**CITROËN:** C4 Pallas 2.0 2007>2013, Xsara Picasso 1.6 2007>2013, Xsara Picasso 2.0 2007>2013;  
**PEUGEOT:** 307 1.6 2007>2013, 307 2.0 2007>2013




**GE1015**  
**SUBSTITUI:**  
**Fiat:** 46.449.102, 46.449.130, 46.764.671, 46.782.466, 46.782.468  
**Valeo:** 4EV015A, 4EV016A, 698845R  
**ESPECIFICAÇÕES:**  
 Número de Pás: 5 | Diâmetro do motor: 100mm | Sentido de rotação: Horário | Aspira | Potência: 260W | Diâmetro da hélice: 322mm | Com e Sem Ar condicionado  
**APLICAÇÃO:**  
**FIAT:** Fiorino Fire 1.0/1.3 8v (sem ar) 2001>2007, Palio 1.0/1.5 8v/16v 1996>2001, Siena 1.0/1.5/1.6 8v/16v 1996>2001, Strada 1.0/1.5/1.6 8v/16v (sem ar) 1996>2001, Uno Mille Fire 1.0/1.3 8v gasolina com ar 2001>2007



**GE1016**  
**SUBSTITUI:**  
**Fiat:** 46.449.099, 46.764.670, 46.782.467  
**Valeo:** 4EV014A  
**ESPECIFICAÇÕES:**  
 Número de Pás: 5 | Diâmetro do motor: 62mm | Sentido de rotação: Horário | Aspira | Potência: 100W | Diâmetro da hélice: 322mm | Sem Ar condicionado  
**APLICAÇÃO:**  
**FIAT:** Palio 1.0/1.5 1996>2001, Siena 1.0/1.5 1996>2001, Strada 1.0/1.5 1996>2001



**GE1017**  
**SUBSTITUI:**  
**Valeo:** 4EV012A  
**ESPECIFICAÇÕES:**  
 Número de Pás: 11 | Diâmetro do motor: 100mm | Sentido de rotação: Horário | Sopra | Potência: 300W | Diâmetro da hélice: 345mm | Com Ar condicionado  
**APLICAÇÃO:**  
**FORD:** Courier 1999>2008, Fiesta 1999>2001



**GE1018**  
**SUBSTITUI:**  
**Peugeot:** 1253.C9, 1253.R7, 1253.EO AT, 1253.Q1 AT, 9643386780  
**ESPECIFICAÇÕES:**  
 Número de Pás: 8 | Diâmetro do motor: 76mm | Sentido de rotação: Horário | Aspira | Potência: 250W | Diâmetro da hélice: 394mm | Com Ar condicionado  
**APLICAÇÃO:**  
**PEUGEOT:** 206 hatch 1.6i Soleil 1999>2003, 206 SW 1.6 16v 2002> (com conector novo)



### GE1019

**SUBSTITUI:**

**Bosch:** 0 130 303 244

**Chevrolet:** 1341307, 1341258, 90510209, 09117716

**ESPECIFICAÇÕES:**

Número de Pás: 5 | Diâmetro do motor: 100mm | Sentido de rotação: Horário | Aspira | Potência: 252W | Diâmetro da hélice: 305mm | Com Ar condicionado

**APLICAÇÃO:**

**CHEVROLET:** Corsa Sedan 1.6 Spirit 1995>2006, Corsa Sedan 1.6 GLS 16v 1997>2001, Corsa Sedan 1.6 Life 2005>2010, Corsa Hatch 1.6 GL/Wind MPFI 1994>2002, Corsa SW 1.6 GL MPFI 1997>2002, Corsa SW 1.6 GS 1997>2002, Corsa SW 1.6 GLS MPFI 16v 1997>2001, Corsa Pick-up 1.6 GL MPFI 1994>2002, Tigra 1.6 16v 1997>1999



### GE1020

**SUBSTITUI:**

**Bosch:** 9 130 451 215, 9 130 451 216

**VW:** 325.121.207.2CTR, 325 959 455 4

**ESPECIFICAÇÕES:**

Número de Pás: 5 | Diâmetro do motor: 76mm | Sentido de rotação: Horário | Aspira | Potência: 288W | Diâmetro da hélice: 300mm | Com Ar condicionado

**APLICAÇÃO:**

**VW:** Quantum 1.8/ 1.8i/ 1.8Mi/ 2.0/ 2.0i/ 2.0mi 1991>2001, Santana 1.8/ 1.8i/ 1.8mi/ 2.0/ 2.0i/ 2.0mi 1996>2006



### GE1021

**SUBSTITUI:**

**Bosch:** F 006 KM0 609; **GM:** 93294288

**ESPECIFICAÇÕES:**

Número de Pás: 6 | Diâmetro do motor: 100mm | Sentido de rotação: Horário | Aspira | Potência: 210W | Diâmetro da hélice: 306mm | Com Ar condicionado

**APLICAÇÃO:**

**CHEVROLET:** Corsa 1.6 MPFI 16v 1996>2002, Corsa 1.6i GLS 1994>1994, Corsa Pickup 1.6 MPFI 1995>2003, Corsa Sedan 1.6 MPFI 16v 1995>2002, Corsa Wagon 1.6 MPFI 16v 1997>2002 todos com motor nacional



### GE1022

**SUBSTITUI:**

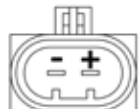
**VW:** 1J0 959 455P

**ESPECIFICAÇÕES:**

Número de Pás: 9 | Diâmetro do motor: 76mm | Sentido de rotação: Horário | Aspira | Potência: 55W | Diâmetro da hélice: 291mm | Com Ar condicionado

**APLICAÇÃO:**

**SKODA:** Octavia 1.6 1996>2000;  
**VW:** Bora 1.6 2001>2005, Golf 1.6 2001>2005



### GE1023

**SUBSTITUI:**

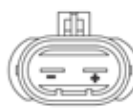
**Valeo:** 698672R, 698673R; **Ford:** 2S65-8K620-DA

**ESPECIFICAÇÕES:**

Número de Pás: 11 | Diâmetro do motor: 100mm | Sentido de rotação: Horário | Sopra | Potência: 160W | Diâmetro da hélice: 345mm | Ar condicionado: Com ar

**APLICAÇÃO:**

**FORD:** Fiesta 1.0 Personalite 2002>2006, Fiesta 1.0 Flex 2006>2010, Fiesta 1.0 supercharger 2002>2006, Fiesta 1.6 Class 2002>2004, Fiesta 1.6 Street 2001>2004, Fiesta 1.6 Flex 2004>2010



### GE1024

**SUBSTITUI:**

**Fiat:** 46816876, 46816877, 46816879

**Chevrolet:** 9158007, 51822643, 51882634

**ESPECIFICAÇÕES:**

Número de Pás: 7 | Diâmetro do motor: 100mm | Sentido de rotação: Horário | Aspira | Potência: 228W | Diâmetro da hélice: 390mm | Com Ar condicionado

**APLICAÇÃO:**

**FIAT:** Idea 1.6/1.8, Palio Fire 1.3/1.4/1.5/1.6 2001>, Strada Fire 1.3/1.4/1.5/1.6 2001>;  
**CHEVROLET:** Novo Corsa 2002>, Corsa 1.0/1.8 2003>2004, Montana 1.8 8v 2004>



### GE1025

**SUBSTITUI:**

**Fiat:** 51822633, 46816880

**Chevrolet:** 24445171, 2445190

**ESPECIFICAÇÕES:**

Número de Pás: 7 | Diâmetro do motor: 62mm | Sentido de rotação: Horário | Aspira | Potência: 100W | Diâmetro da hélice: 335mm

**APLICAÇÃO:**

**FIAT:** Palio 1.0/1.3/1.4/1.5 2001>, Strada Fire 1.3/1.4/1.5/1.6 2001>, Uno 1.0 2001>;

**CHEVROLET:** Corsa Sedan 1.0 Joy 2002>2005, Corsa Hatch 1.0 Joy 2002>2005, Corsa Classic 1.6 2000>2008



### GE1026

**SUBSTITUI:**

**Fiat:** 46815898, 46815901, 46832896, 51819758;

**Chevrolet:** 93337578; **Valeo:** 698601R

**ESPECIFICAÇÕES:**

Número de Pás: 5 | Diâmetro do motor: 100mm | Sentido de rotação: Horário | Aspira | Potência: 260W | Diâmetro da hélice: 322mm | Com e Sem Ar condicionado

**APLICAÇÃO:**

**FIAT:** Palio (RST) 1.0/ 1.3 8V/16V (Fire)/ 1.5 8V (Fire)/ 1.6 8V/16V /1.8 8V 2002>2008, Palio Weekend (RST) 1.0/ 1.3 16V (Fire) 2000>2003, Palio Weekend (RST) 1.3/ 1.5/ 1.6 8V (Fire)/ 1.8 8V 2002>2008, Siena (RST) 1.0/ 1.3 8V/16V (Fire)/ 1.6 8V/16V 2002>2008, Siena (RST) 1.6 8V (Fire) 2002>2004, Strada (RST) 1.3/ 1.5 8V/16V (Fire) /1.6 8V/16V /1.8 8V 2002>2008;

**GM:** Celta 1.0/ 1.4 8V VHC (flex) 2006>2008, Prisma 1.0/ 1.4 8V VHC (flex) 2006>2008





### GE1027

**SUBSTITUI:**

**Citroën/ Peugeot:** 1253.C6, 1253.H3;

**Valeo:** 696133

**ESPECIFICAÇÕES:**

Número de Pás: 6 | Diâmetro do motor: 101mm | Sentido de rotação: Horário | Potência: 300W | Diâmetro da hélice: 322mm | Com Ar condicionado

**APLICAÇÃO:**

**CITROËN:** C3 1.4 8V 2003>2008, C3 1.6 16V 2003>2008



### GE1028

**SUBSTITUI:**

**VW:** 1J0 959 455D, 1J0 959 455F, 1J0 959 455L, 6Q0 959 455A, 6Q0 959 455F, 5U 0 959 455, 5U 0 959 455A

**ESPECIFICAÇÕES:**

Número de Pás: 7 | Diâmetro do motor: 79mm | Sentido de rotação: anti-Horário | Aspira | Potência: 250/60W

**APLICAÇÃO:**

**VW:** Bora 2.0 1998>2005, Bora 2.0 2000>2005, Golf 1.8 1999>2002, Golf 1.8 GTI 2001>2005, Golf 2.0 1999>2002, Novo Fusca 2.0 2000>2010, Polo 1.6 2003>2006;

**AUDI:** A3 1.6 1997>2006, A3 1.8 20v 1996>2006, A3 1.8 Turbo 1999>2006, S3 2001>2003



### GE1029

**SUBSTITUI:**

**VW:** 1J0959455S, 6Q0959 455, 6Q0959 455Q, 6Q0959 455C, 6Q0959 455H

**ESPECIFICAÇÕES:**

Número de Pás: 7 | Diâmetro do motor: 100mm | Sentido de rotação: Horário | Aspira | Potência: 250/60W | Diâmetro da hélice: 345mm

**APLICAÇÃO:**

**VW:** Fox 2007>, Golf IV 2006>, Polo Hatch/ Sedan 2006>, Space Fox 2007>;

**AUDI:** A3 1.8 turbo 1999>2006, A3 1.8T 2000>2006



### GE1030

**SUBSTITUI:**

**VW:** 1J0 959 455M, 1J0 959 455C, 1J0 959 455K, 6Q0 959 455L, 6Q0 959 455P, 6Q0 959 455C, 1C0 959 455C

**Magneti Marelli:** 9144601MM

**ESPECIFICAÇÕES:**

Número de Pás: 9 | Diâmetro do motor: 100mm | Sentido de rotação: anti-Horário | Aspira | Potência: 220/60W | Diâmetro da hélice: 290mm | Com Ar condicionado

**APLICAÇÃO:**

**VW:** Bora 2003>2006, Fox >2007, Golf 1999>, New Beetle 2003>2006, Polo 1.6 2003>2006

**AUDI:** A3 1.6 (8L1) 1996>2003, A3 1.8 (8L1) 1996>2003, A3 1.8 T (8L1) 1996>2003, A3 1.8 T quattro (8L1) 2003>2010, A3 S3 (8L1) 2003>2010, TT 1.8 T (8N3) 2002>2006, TT 1.8 T quattro (8N3) 1998>2006



### GE1031

**SUBSTITUI:**

**VW:** 6Q0 959 455J, 6QD 959 455B

**ESPECIFICAÇÕES:**

Número de Pás: 9 | Diâmetro do motor: 100mm | Sentido de rotação: Horário | Sobre | Potência: 100W | Diâmetro da hélice: 290mm | Com Ar condicionado

**APLICAÇÃO:**

**VW:** Cross Fox 1.0/1.6 todos, Fox 1.0/1.6 todos, Polo 1.6 2002>2006;

**SEAT:** Ibiza 1.6 GLX 2003>2009, Cordoba 2002>;

**SKODA:** Fabia 2000>



### GE1032

**SUBSTITUI:**

**VW:** 5U0 959 455B, 5U0 959 455C

**Valeo:** T911252

**ESPECIFICAÇÕES:**

Número de Pás: 7 | Diâmetro do motor: 101mm | Sentido de rotação: Horário | Aspira | Potência: 250W | Diâmetro da hélice: 392mm

**APLICAÇÃO:**

**VW:** Fox 1.0L / 1.6L 2007>, Gol GV 1.0L / 1.6L 2008>, Golf 1.6L 2006>2012, Polo 1.6L 2006>2012, Saveiro G5 1.0L / 1.6L 2008>, Voyage G5/G6 1.0L / 1.6L 2008>, Space Fox 2006>



### GE1033

**SUBSTITUI:**

**VW:** 5U0 959 455A

**ESPECIFICAÇÕES:**

Número de Pás: 7 | Diâmetro do motor: 82mm | Sentido de rotação: Horário | Aspira | Potência: 90W | Diâmetro da hélice: 390mm

**APLICAÇÃO:**

**VW:** Fox 1.6 Rock In Rio Plus Total Flex 2008>, Fox 1.6 2007>2009, Gol 1.6 total flex 2009>, Saveiro 1.6 Total Flex 2009>, Saveiro 1.6 Cross Flex 2009>, Voyage 1.6 Flex 2008>, Voyage 1.6 CL Flex 2008>



### GE1034

**SUBSTITUI:**

**Chevrolet:** 94733314, 52096865

**Denso:** BC422750-8212

**ESPECIFICAÇÕES:**

Número de Pás: 9 | Diâmetro do motor: 100mm | Sentido de rotação: Horário | Potência: 300W | Diâmetro da hélice: 405mm | Com Ar condicionado | OBS: sem defletor, igual ao GE1063 (com defletor) | Com resistência

**APLICAÇÃO:**

**CHEVROLET:** Cobalt 1.4 2012>, Onix 1.0 / 1.4 2012>, Prisma 1.0 / 1.4 2013>, Sonic 1.6 2012>2016, Spin 1.8 Flex 2011>2016, Tracker 1.8 2014>2016



**GE1035**
**SUBSTITUI:**

**Denso:** M15001600, M15001600AM, M180003AM;  
**Fiat:** 51835572, 51905874

**ESPECIFICAÇÕES:**

Número de Pás: 10 | Diâmetro do motor: 100mm | Sentido de rotação: Horário | Potência: 300W | Diâmetro da hélice: 365mm | Com Ar condicionado | Com resistência

**APLICAÇÃO:**

**FIAT:** Grand Siena 1.0 2013>, Grand Siena 1.4 2013>, Mobi 1.0 2017>, Fiorino 1.4 2011>2021, Palio 1.0 2012>2017, Palio 1.4 2012>2017, Novo Uno 1.0 2011>2021, Novo Uno 1.4 2011>2021


**GE1036**
**SUBSTITUI:**

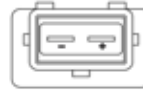
**Bosch:** 9 130 451 137, 9 130 451 141;  
**Ford/ VW:** 547 959 455 F

**ESPECIFICAÇÕES:**

Número de Pás: 5 | Diâmetro do motor: 76mm | Sentido de rotação: Horário | Aspira | Potência: 160W | Diâmetro da hélice: 296mm | Obs.: Motores AE

**APLICAÇÃO:**

**FORD:** Escort 1.6 / 1.6i / 1.8 / 1.8i 1992>1996, Verona 1.6 / 1.8 / 1.8i 1990>1991;  
**VW:** Gol II 1.0i / 1.0Mi / 1.0 Mi 8V / 1.0 Mi 16 V / 1.6Mi / Gol II 1.8Mi / Gol II 2.0i / Gol II 2.0Mi 16V GTI 1994>2005, Logus 1.6 / 1.6i / 1.8 / 1.8i / 2.0 / 2.0i 1993>1996, Parati II 1.0Mi 16V / 1.6i / 1.6Mi / 1.8 / 1.8 Mi / 2.0i / 2.0 Mi / 1.9 D / GTI 2.0 Mi 16V 1995>1999, Pointer 1.8 / 1.8i / 2.0 / 2.0i 1993>1996, Saveiro II 1.6Mi / 1.8Mi / 2.0Mi 1997>2000


**GE1037**
**SUBSTITUI:**

**Honda:** 19030RB6Z11, 19030PAAA01

**ESPECIFICAÇÕES:**

Número de Pás: 5 | Diâmetro do motor: 105mm | Sentido de rotação: anti-Horário | Potência: 120W | Diâmetro da hélice: 285mm | Com Ar condicionado

**APLICAÇÃO:**

**HONDA:** Civic 2001>2006


**GE1038**
**SUBSTITUI:**

**Bosch:** F 006 B10 064;  
**Fiat:** 51745932

**ESPECIFICAÇÕES:**

Número de Pás: 5 | Diâmetro do motor: 102mm | Sentido de rotação: Horário | Potência: 335W | Diâmetro da hélice: 330mm | Com Ar condicionado

**APLICAÇÃO:**

**FIAT:** Palio 1.8 MPI 8V 2003>, Palio 1.8 MPI 8V Flex 2003>, Palio 1.8 R MPI 8V 2003>, Palio 1.8 R MPI 8V Flex 2003>, Palio Weekend 1.8 MPI 8V 2004>, Palio Weekend Adventure 1.8 MPI 8V Flex 2004>, Siena 1.8 MPI 8V 2003>, Siena 1.8 MPI 8V Flex 2003>, Strada 1.8 8V 2003>


**GE1039**
**SUBSTITUI:**

**Toyota:** 16361-0D110, 16363-28160

**ESPECIFICAÇÕES:**

Número de Pás: 5 | Diâmetro do motor: 103mm | Sentido de rotação: Anti-Horário | Potência: 103W | Diâmetro da hélice: 360mm | Com Ar condicionado | OBS: sem defletor, igual ao GE1075 (com defletor)

**APLICAÇÃO:**

**TOYOTA:** Corolla 1.6 2002>2008, Corolla 1.8 2002>2008, Fielder 1.8 2004>2008


**GE1040**
**SUBSTITUI:**

**Bosch:** 9 130 081 032, 9 130 081 066, 9 130 081 090;  
**VW:** ZBC 959 455

**ESPECIFICAÇÕES:**

Número de Pás: 4 | Diâmetro do motor: 79mm | Sentido de rotação: Horário | Aspira | Potência: 74W | Diâmetro da hélice: 280mm | Sem Ar condicionado

**APLICAÇÃO:**

**VW:** Apolo 1.8 1990>1992, Gol I 1.0 / 1.6 / 1.6D / 1.8 / 2.0 GTI 1984>1994, Parati I 1.6 / 1.6D / 1.8 1989>1995, Quantum 1.8 / 2.0 1985>1991, Saveiro I 1.6 / 1.6Mi / 1.8 / 1.8Mi 1989>1997, Voyage 1.6 / 1.8 / 1.8 Special 1989>1995


**GE1041**
**SUBSTITUI:**

**Renault:** 7700750157

**ESPECIFICAÇÕES:**

Número de Pás: 10 | Diâmetro do motor: 100mm | Sentido de rotação: Horário | Sopra | Potência: 160W | Diâmetro da hélice: 320mm | Com e Sem Ar condicionado

**APLICAÇÃO:**

**RENAULT:** Traffic 2000


**GE1042**
**SUBSTITUI:**

**Honda:** 19020PL6003, 19030PWHM01


**ESPECIFICAÇÕES:**

Número de Pás: 5 | Diâmetro do motor: 70mm | Sentido de rotação: Horário | Potência: 65W | Diâmetro da hélice: 270mm | Com Ar condicionado

**APLICAÇÃO:**

**HONDA:** Fit 1.4 / 1.5 2003>2008





**GE1043**  
**SUBSTITUI:**  
**Honda:** 1902ORRA01  
**ESPECIFICAÇÕES:**  
 Número de Pás: 5 | Diâmetro do motor: 75mm | Sentido de rotação: Horário | Potência: 100W | Diâmetro da hélice: 310mm | Com Ar condicionado  
**APLICAÇÃO:**  
**HONDA:** City 1.5 flex 2009>2016, Fit 1.4 flex 2009>2016, Fit 1.5 flex 2009>2016



**GE1045**  
**SUBSTITUI:**  
**Toyota:** 16361-0D240, 16363-22120  
**ESPECIFICAÇÕES:**  
 Número de Pás: 5 | Diâmetro do motor: 101mm | Sentido de rotação: anti-Horário | Potência: 80W | Diâmetro da hélice: 376mm | Com Ar condicionado: Com ar | OBS: Sem resistência, sem defletor, igual ao GE1044 (com defletor)  
**APLICAÇÃO:**  
**TOYOTA:** Corolla 1.8/ 2.0 16V 2009>2014




**GE1047**  
**SUBSTITUI:**  
**Renault:** 7700672003  
**ESPECIFICAÇÕES:**  
 Número de Pás: 10 | Diâmetro do motor: 100mm | Sentido de rotação: Horário | Potência: 155W | Diâmetro da hélice: 325mm | Com Ar condicionado  
**APLICAÇÃO:**  
**RENAULT:** Trafic nova



**GE1049**  
**SUBSTITUI:**  
**Honda:** 38611RNA01, 38616RNA  
**ESPECIFICAÇÕES:**  
 Número de Pás: 5 | Diâmetro do motor: 100mm | Sentido de rotação: Anti-Horário | Potência: 130W | Diâmetro da hélice: 305mm | Com Ar condicionado | OBS: sem defletor, igual ao GE1076 (com defletor)  
**APLICAÇÃO:**  
**HONDA:** New Civic 1.8 16V 2006>2011



**GE1051**  
**SUBSTITUI:**  
**GM:** 93382154  
**ESPECIFICAÇÕES:**  
 Número de Pás: 10 | Diâmetro do motor: 367mm | Sentido de rotação: Horário | Potência: 275W | Diâmetro da hélice: 138mm | Com Ar condicionado | Com resistência  
**APLICAÇÃO:**  
**GM:** Corsa 1.4 8V/16V Flex 2007>2011, Corsa 1.4 8V gasolina 2005, Corsa 1.8 8V Flex 2005>2009, Corsa 1.8 8V Sport Flex/ gasolina 2005>2011, Montana 1.4 8V Sport Flex 2009>2011, Montana 1.4 8V flex 2007>2011, Montana 1.8 8V flex 2005>2009, Montana 1.8 8V Sport flex 2005>2011, Montana 1.8 8V Gasolina

**GE1044**  
**SUBSTITUI:**  
**Denso:** 16363-0T020  
**Toyota:** 16361-0D240 (hélice), 16363-22120 (motor)  
**ESPECIFICAÇÕES:**  
 Número de Pás: 5 | Diâmetro do motor: 101mm | Sentido de rotação: Anti-Horário | Potência: 80W | Diâmetro da hélice: 376mm | Com Ar condicionado | OBS: Sem resistência, com defletor, igual ao GE1045 (sem defletor)  
**APLICAÇÃO:**  
**TOYOTA:** Corolla 1.8/ 2.0 16V 2009>2014




**GE1046**  
**SUBSTITUI:**  
**Bosch:** 9 130 451 106;  
**Fiat:** 7519723  
**ESPECIFICAÇÕES:**  
 Número de Pás: 5 | Diâmetro do motor: 100mm | Sentido de rotação: Horário | Potência: 290W | Diâmetro da hélice: 306mm | Sem Ar condicionado  
**APLICAÇÃO:**  
**FIAT:** Elba 1.5 SPI/ 1.6/ 1.6 MPI/ 1.6 SPI 1990>1996, Fiorino Furgão/ Pick-up 1.0/ 1.0 SPI/ 1.3/ 1.5 1990>2004, Furgoneta 1.5 MPI 8V 1990>2003, Mille 1.0 MPI 1990>2003, Prêmio 1.5/ 1.5 SPI/ 1.6/ 1.6 SPI 1989>1994, Uno 1.3 MPI/ 1.4 MPI (diesel)/1.5 SPI/ 1.6/ 1.6 MPI/ 1.6 R (MPI)/1.7D 1990>2003



**GE1048**  
**SUBSTITUI:**  
**Bosch:** 9 130 451 046  
**Fiat:** 7635881, 76358810, 76358816  
**ESPECIFICAÇÕES:**  
 Número de Pás: 6 | Diâmetro do motor: 100mm | Sentido de rotação: Horário | Potência: 230W | Diâmetro da hélice: 306mm | Ar condicionado: Sem ar  
**APLICAÇÃO:**  
**FIAT:** Elba 1.5 SPI/ 1.6/ 1.6 MPI/ 1.6 SPI 1990>1996, Fiorino Furgão/Pick-up 1.0/ 1.0 SPI/ 1.3/ 1.5 1990>2004, Mille Elettronico 1.0 1989>2003, Prêmio 1.6/ 1.6 SPI 1990>1994, Tempra 2.0 8V/ 2.0 SPI 8V 1992>1998, Uno 1.3 MPI/ 1.5 SPI/ 1.6/ 1.6 MPI/ 1.6 R (MPI) 1989>2003


















**GE1050**  
**SUBSTITUI:**  
**VW / Seat:** 6K0 959 455B  
**ESPECIFICAÇÕES:**  
 Número de Pás: 7 | Diâmetro do motor: 100mm | Sentido de rotação: Horário | Potência: 100W | Diâmetro da hélice: 300mm | Com e Sem Ar condicionado  
**APLICAÇÃO:**  
**VOLKSWAGEN:** Polo Classic 1995>2007 (lado passageiro);  
**SEAT:** Cordoba 1.6i 1999>2000, Cordoba 1.8i 1994>2002, Cordoba Vario 1.6i 1996>2002, Ibiza II 1.6 GLX 1995>1999, Ibiza II 1.8 GLX 1994>1999



**GE1052**  
**SUBSTITUI:**  
**Bosch:** 9 130 451 003  
**Chevrolet:** 93252785  
**ESPECIFICAÇÕES:**  
 Número de Pás: 5 | Diâmetro do motor: 100mm | Sentido de rotação: Horário | Potência: 155W  
**APLICAÇÃO:**  
**CHEVROLET:** Ipanema 1.8 EFI/2.0 EFI/2.0 MPFI 1989>1993, Kadett 1.8/1.8 EFI/2.0 EFI/GS 2.0/GSI 2.0 1989>1993, Monza 1.8/1.8 EFI/2.0/2.0 EFI/2.0 MPFI 1989>1992, Opala sedan 2.5/4.1 SS/Comodoro 1971>1981, Opala sedan 2.5 SS/Comodoro 1981>1992, Opala sedan 4.1 diplomata 1981>1992, Opala sedan 4.1 SS/Comodoro álcool 1984>1992, Opala coupe 2.5 diplomata 1971>1981, Opala coupe 4.1 SS/Comodoro 1971>1981, Opala coupe 2.5 SS/Comodoro 1981>1992, Opala coupe 2.5 álcool 1981>1992, Opala coupe 4.1 SS/Comodoro 1981>1992, Opala coupe Diplomata álcool 1984>1992, Caravan SW 2.5 comodoro 1974>1981, Caravan SW 4.1 diplomata 1974>1981, Caravan SW 2.5 Diplomata 1981>1992, Caravan SW 2.5 Comodoro álcool 1981>1992, Caravan SW 4.1 Comodoro 1981>1992, Caravan SW 4.1 Comodoro álcool 1984>1992



 <p><b>GE1053</b>  <b>SUBSTITUI:</b>  <b>Renault:</b> 7702217726  <b>ESPECIFICAÇÕES:</b>                  Número de Pás: 5   Diâmetro do motor: 100mm   Sentido de rotação: Horário   Aspira   Potência: 155W  <b>APLICAÇÃO:</b>  <b>RENAULT:</b> Trafic nova com refletor</p>	 <p><b>GE1054</b>  <b>SUBSTITUI:</b>  <b>Citroën/ Peugeot:</b> 125387, 125385, 125373, 125331, 125363  <b>ESPECIFICAÇÕES:</b>                  Número de Pás: 6   Diâmetro do motor: 76mm   Sentido de rotação: Horário   Aspira   Potência: 110W   Diâmetro da hélice: 315mm   Com e Sem Ar condicionado  <b>APLICAÇÃO:</b>  <b>PEUGEOT:</b> 306 1.4/ 1.6/ 1.8, Partner 1.4/ 1.8</p> 
 <p><b>GE1055</b>  <b>SUBSTITUI:</b>  <b>Bosch:</b> F 006 D10 034  <b>Renault:</b> 8200702959, 6001550769, 6001546844  <b>ESPECIFICAÇÕES:</b>                  Número de Pás: 6   Diâmetro do motor: 100mm   Sentido de rotação: Horário   Potência: 215W   Diâmetro da hélice: 380mm   Com Ar condicionado   Sem resistência  <b>APLICAÇÃO:</b>  <b>RENAULT:</b> Clio 1.0/1.6 1996&gt;2012, Logan 1.0,1.6 2007&gt;2012, Sandero 1.0, 1.6 2007&gt;2012, Symbol 1.6 2009&gt;2012, Megane 1.6/2.0 1997&gt;2007, Scenic 1.6/2.0 1997&gt;2007</p>	 <p><b>GE1056</b>  <b>SUBSTITUI:</b>  <b>Bosch:</b> F 006 KM0 020  <b>ESPECIFICAÇÕES:</b>                  Número de Pás: 6   Diâmetro do motor: 76mm   Sentido de rotação: Horário   Aspira   Potência: 168W   Diâmetro da hélice: 320mm   Sem Ar condicionado  <b>APLICAÇÃO:</b>  <b>VW:</b> Gol II Special 1.0Mi/1.0i, 1.0Mi 8v/16v Special 1.6Mi/1.8i/1.8mi, 2.0Mi/2.0i 16v GTI 1999&gt;2005, Gol III 1.0Mi/ 1.0Mi 16v/ 1.0Mi 16v, 1.0mi total flex / 1.6mi/ 1.8mi 2005, Gol IV 1.0/1.0 total flex/1.6/ 1.6 total flex 1.8/ 1.8 total flex 2005, Parati II 1.0 Mi 16v 1999&gt;2005, Saveiro III 1.6mi total flex, 1.8mi, 1.8 total flex 2000&gt;2005, Saveiro IV 1.6 total flex, 1.8 total flex&gt;2005</p> 
 <p><b>GE1057</b>  <b>SUBSTITUI:</b>  <b>Renault:</b> 7701051499  <b>ESPECIFICAÇÕES:</b>                  Número de Pás: 6   Diâmetro do motor: 76mm   Sentido de rotação: Horário   Aspira   Potência: 168W   Diâmetro da hélice: 320mm   Ar condicionado: Sem ar  <b>APLICAÇÃO:</b>  <b>RENAULT:</b> Clio 1.0/ 1.6 16v 1997&gt;</p>	 <p><b>GE1058</b>  <b>SUBSTITUI:</b>  <b>Bosch:</b> 9 130 081 058;  <b>Fiat:</b> 4436423  <b>ESPECIFICAÇÕES:</b>                  Número de Pás: 4   Diâmetro do motor: 76mm   Sentido de rotação: Horário   Aspira   Potência: 102W   Diâmetro da hélice: 279mm   Sem Ar condicionado  <b>APLICAÇÃO:</b>  <b>FIAT:</b> Fiorino Furgão 1.0/1.0 SPI/1.3/1.5 1988&gt;1995, Fiorino Pick-up 1.0/1.0 SPI/1.3/1.5 1988&gt;1995, Prêmio 1.3/1.5/1.6 1985&gt;1992, Uno 1.1 Brio/1.3/1.5/1.6R 19/84&gt;1995, Uno Mille 1.0 1984&gt;1995</p>
 <p><b>GE1059</b>  <b>SUBSTITUI:</b>  <b>Bosch:</b> 9 130 451 124, 9 130 451 125  <b>Chevrolet:</b> 93217911  <b>ESPECIFICAÇÕES:</b>                  Número de Pás: 5   Diâmetro do motor: 100mm   Sentido de rotação: Horário   Aspira   Potência: 252W   Diâmetro da hélice: 360mm  <b>APLICAÇÃO:</b>  <b>CHEVROLET:</b> Ipanema 1.8 EFI/2.0 EFI/2.0 MPFI 1993&gt;1997, Kadett 1.8 EFI/2.0 EFI/2.0 GSI/2.0 MPFI 1996&gt;1998, Monza 1.8 EFI/2.0 EFI 1993&gt;1996, S10 2.2 EFI/2.2 MPFI/2.4 MPFI 1995&gt;2007</p> 	 <p><b>GE1060</b>  <b>SUBSTITUI:</b>  <b>Valeo:</b> 698603R  <b>Chevrolet:</b> 93360613  <b>ESPECIFICAÇÕES:</b>                  Número de Pás: 11   Diâmetro do motor: 100mm   Sentido de rotação: Horário   Aspira   Potência: 228W   Diâmetro da hélice: 280mm   Com resistência  <b>APLICAÇÃO:</b>  <b>GM:</b> Celta 1.0 8V MPFI 2001&gt;2007, Celta 1.4 8V MPFI 2001&gt;2006, Celta Life / Spirit/ Super 1.0 8V VHC 2002&gt;2006, Celta Life / Spirit/ Super 1.4 8V VHC 20 02&gt;2006</p> 
 <p><b>GE1061</b>  <b>SUBSTITUI:</b>  <b>Valeo:</b> 696054R, 698600R;  <b>Chevrolet:</b> 93337577;  <b>Fiat:</b> 46815900  <b>ESPECIFICAÇÕES:</b>                  Número de Pás: 5   Diâmetro do motor: 70mm   Sentido de rotação: Horário   Aspira   Potência: 143W   Diâmetro da hélice: 322mm  <b>APLICAÇÃO:</b>  <b>CHEVROLET:</b> Prisma 1.0,1.4 2006&gt;2012, Celta 1.0,1.4 2006&gt;  <b>FIAT:</b> Fiorino 8V fire 1.0, 1.3 2002&gt;2007, Palio 1.0 8v,16v / 1.0 fire, 1.3 16v, 1.5 mpfi 2002&gt;2007, Siena 1.0 8v, 16v / 1.0 fire / 1.3 16v, 1.5 mpfi 2002&gt;2007, Strada 1.0 8v, 16v / 1.0 fire / 1.3 16v / 1.5 mpfi 2002&gt;2007, Uno 1.0, 1.3 8v fire gasolina 2002&gt;2007</p>	 <p><b>GE1062</b>  <b>SUBSTITUI:</b>  <b>VW:</b> 1H0 959 455 AB, 1H0 959 455B, 1H0 959 455J  <b>ESPECIFICAÇÕES:</b>                  Número de Pás: 11   Diâmetro do motor: 82mm   Sentido de rotação: Horário   Aspira   Potência: 160W   Diâmetro da hélice: 303mm   Com Ar Condicionado  <b>APLICAÇÃO:</b>  <b>VW:</b> Golf III 1.6 1992&gt;1997, Golf III 1.8/ 1.8 Syncro 1991&gt;1997, Golf III 2.0 GTI 16V/ 2.0 Syncro 1992&gt;1997</p> 





**GE1063**  
**SUBSTITUI:**  
**Denso:** BC422750-8213RC;  
**GM:** 52047984, 95962654  
**ESPECIFICAÇÕES:**  
 Número de Pás: 9 | Diâmetro do motor: 100mm | Sentido de rotação: Horário | Potência: 300W | Diâmetro da hélice: 405mm | Com Ar condicionado | OBS: com defletor, igual ao GE1034 (sem defletor) | Com resistência  
**APLICAÇÃO:**  
**GM:** Cobalt 1.4 2012>, Onix 1.0/ 1.4 2012>, Prisma 1.0/ 1.4 2013>, Sonic 1.6 2012>, Spin 1.8 flex 2011>2016



**GE1064**  
**SUBSTITUI:**  
**VW:** 5U0.121.253E, 5U0.959.455B, 5U0.959.455C  
**ESPECIFICAÇÕES:**  
 Número de Pás: 7 | Diâmetro do motor: 101mm | Sentido de rotação: Horário | Potência: 250W | Diâmetro da hélice: 391mm | Com Ar condicionado | Com resistência  
**APLICAÇÃO:**  
**VW:** Fox 1.0, 1.6 2007>, Gol GV 1.0, 1.6 2008>, Golf 1.6 2006>2012, Polo 1.6 2006>2012, Saveiro GV 1.0, 1.6 2008>, Space Fox 2006>, Voyage G5/G6 1.0, 1.6 2008>




**GE1065**  
**SUBSTITUI:**  
**Hyundai:** 25380-1R050  
**ESPECIFICAÇÕES:**  
 Número de Pás: 7 | Diâmetro do motor: 105mm | Sentido de rotação: Horário | Potência: 180W | Diâmetro da hélice: 390mm | Com Ar condicionado | OBS: Com resistência, sem defletor, igual ao GE1104 (com defletor)  
**APLICAÇÃO:**  
**HYUNDAI:** HB20 1.0/1.6 2012>, Veloster 1.6 16V 2012>2013




**GE1066**  
**SUBSTITUI:**  
**Audi/ VW:** 1J0959455B, 6E0959455A  
**ESPECIFICAÇÕES:**  
 Número de Pás: 7 | Diâmetro do motor: 80mm | Sentido de rotação: anti-Horário | Potência: 180W | Diâmetro da hélice: 390mm | Com Ar condicionado | OBS: Com resistência  
**APLICAÇÃO:**  
**VOLKSWAGEN:** Bora 2005>2011, Fox 2004>2010, Golf 1.8T / 2.0 1999>2002, New Beetle 2006>2010, Polo hatch sedan 2003>2012;  
**AUDI:** A3 1.6 1997>2006, A3 1.8 20V 1996>2006, A3 1.8 turbo 1999>2006, TT 1.8T 2001>2006




**GE1067**  
**SUBSTITUI:**  
**VW:** 6Q0959455AD, 6R0959455E, 6R0959455C  
**ESPECIFICAÇÕES:**  
 Número de Pás: 7 | Diâmetro do motor: 110mm | Sentido de rotação: anti-Horário | Potência: 235W | Diâmetro da hélice: 392mm | Com Ar condicionado  
**APLICAÇÃO:**  
**VOLKSWAGEN:** Space Fox 2006>2010, Fox 1.6 2003>, Polo 1.6 2002>2006, Polo Sedan 1.6 Total Flex 2004>




**GE1068**  
**SUBSTITUI:**  
**Bosch:** F 006 KMO 60D, F 006 KMO 614;  
**Fiat:** 46760459, 46554752, 60815453; **Gate:** V9010918  
**ESPECIFICAÇÕES:**  
 Número de Pás: 7 | Diâmetro do motor: 100mm | Sentido de rotação: Horário | Aspira ou sopra: Aspira | Diâmetro do eixo: 8mm x 10mm | Potência: 335W | Diâmetro da hélice: 375mm | Com Ar condicionado  
**APLICAÇÃO:**  
**FIAT:** Brava 2001>2005, Ducato 2.8 2001>2003 (lado motorista), Marea 2001>2005;  
**PEUGEOT:** Boxer 2000> (lado motorista);  
**CITROËN:** Jumper 2000> (lado motorista)





**GE1069**  
**SUBSTITUI:**  
**Renault:** 214814567R  
**ESPECIFICAÇÕES:**  
 Número de Pás: 6 | Diâmetro do motor: 100mm | Sentido de rotação: Horário | Potência: 384W | Diâmetro da hélice: 375mm | Com Ar condicionado | OBS: Com resistência  
**APLICAÇÃO:**  
**RENAULT:** Duster 1.6/ 2.0 flex 2012>2016




**GE1070**  
**SUBSTITUI:**  
**Fiat:** 51712739  
**ESPECIFICAÇÕES:**  
 Número de Pás: 8 | Diâmetro do motor: 122mm | Sentido de rotação: Horário | Aspira ou sopra: Aspira | Potência: 220W | Diâmetro da hélice: 367mm | Com Ar condicionado  
**APLICAÇÃO:**  
**FIAT:** Doblo 1.3, 1.6 16v fire gasolina, Doblo 1.6 16v gasolina 2002>2003, Doblo 1.8 8v flex 2006>2009, Doblo 1.8 8v gasolina



**GE1071**  
**SUBSTITUI:**  
**Fiat:** 46811843  
**ESPECIFICAÇÕES:**  
 Número de Pás: 6 | Diâmetro do motor: 105mm | Sentido de rotação: Horário | Aspira | Diâmetro do eixo: 8mm | Potência: 200W | Diâmetro da hélice: 367mm  
**APLICAÇÃO:**  
**FIAT:** Doblo 1.3 16V 2002>2006, Doblo 1.6 16V 2002>2005, Doblo 1.8 8V 2004>2009





**GE1072**  
**SUBSTITUI:**  
**VW/ Seat / Skoda:** 1S0959455B, 1S0121207E, 1S0121207J  
**Valeo:** 696857  
**ESPECIFICAÇÕES:**  
 Número de Pás: 7 | Diâmetro do motor: 95mm | Sentido de rotação: Horário | Potência: 240W | Diâmetro da hélice: 330mm | Com Ar condicionado | OBS: Com resistência  
**APLICAÇÃO:**  
**VW:** Up 1.0 flex 2014>2016

**GE1073**  
**SUBSTITUI:**  
**Fiat:** 51846311  
**ESPECIFICAÇÕES:**  
 Número de Pás: 7 | Diâmetro do motor: 100mm | Sentido de rotação: Horário | Potência: 270W | Diâmetro da hélice: 384mm | Com Ar condicionado | OBS: Sem resistência, com defletor, igual ao GE1084 (sem defletor)  
**APLICAÇÃO:**  
**FIAT:** Grand Siena 1.0 2013>, Grand Siena 1.4 8V 2013>, Mobi 2017>, Novo Fiorino 2011>, Novo Palio 1.0 2012>2017, Novo Palio 1.4 2012>2017, Novo Uno 2011>, Novo Uno Furgoneta 2011>2016



**GE1074**  
**SUBSTITUI:**  
**Fiat:** 1347697080, 1342587080, 1342689080, 1342690080  
**ESPECIFICAÇÕES:**  
 Número de Pás: 7 | Potência: 246W  
**APLICAÇÃO:**  
**FIAT:** Ducato Van de passageiro 2.3 Multijet Minibus Extralongo 2018->, Ducato Cargo Furgão 2,3 Multijet Cargo Longo Extra Longo Medio Multi 2018->, Ducato caminhão 130 Multijet 2018->



**GE1075**  
**SUBSTITUI:**  
**Toyota:** 16363-23020, 16711-22100  
**ESPECIFICAÇÕES:**  
 Diâmetro hélice: 358 mm | Diâmetro motor: 101 mm | Potência: 103W | Sentido: Anti-horário | Número de pás: 5 | Obs: com ar condicionado, com resistência, com defletor, igual ao GE1039 (sem defletor) | Com reservatório de água  
**APLICAÇÃO:**  
**TOYOTA:** Corolla, Fielder 1.6/ 1.8 2002>2008



**GE1076**  
**SUBSTITUI:**  
**Honda:** 19030-RNA-A51, 38605-PLC-1013  
**ESPECIFICAÇÕES:**  
 Diâmetro hélice: 305 mm | Diâmetro motor: 100 mm | Potência: 130W | Sentido: Anti-horário | Número de pás: 5 | OBS: Com ar condicionado, sem resistência, com defletor, igual ao GE1049 (sem defletor)  
**APLICAÇÃO:**  
**HONDA:** New Civic 1.8 16V 2006>2011



**GE1077**  
**SUBSTITUI:**  
**Renault:** 7702298178  
**ESPECIFICAÇÕES:**  
 Diâmetro hélice: 298 mm | Diâmetro motor: 76 mm | Potência: 60W | Sentido: Horário | Número de pás: 6 | OBS: Aspira  
**APLICAÇÃO:**  
**RENAULT:** Clio 1.6 16V



**GE1078**  
**SUBSTITUI:**  
**ELETO: Chevrolet:** 94722524  
**DEFLETOR: Chevrolet:** 52028192 e antigo 94722522  
**ESPECIFICAÇÕES:**  
 Diâmetro hélice: 325 mm | Diâmetro motor: 100 mm | Potência: 260W | Sentido: Horário | Número de pás: 7 | OBS: Completo (eletro + defletor) com ar condicionado, com resistência, com defletor, igual ao GE1079 (sem defletor)  
**APLICAÇÃO:**  
**GM:** Classic 1.0/1.6 (Flex/Gasolina) 2012>2017



**GE1079**  
**SUBSTITUI:**  
**Chevrolet:** 94722524  
**ESPECIFICAÇÕES:**  
 Diâmetro hélice: 325 mm | Diâmetro motor: 100 mm | Potência: 260W | Sentido: Horário | Número de pás: 7 | OBS: com ar condicionado, com resistencia, sem defletor, igual ao GE1078 (com defletor)  
**APLICAÇÃO:**  
**GM:** Classic 1.0/ 1.6 (Flex/Gasolina) 2012>2017



**GE1080**  
**SUBSTITUI:**  
**Chevrolet:** 94722525  
**ESPECIFICAÇÕES:**  
 Diâmetro hélice: 325 mm | Diâmetro motor: 100 mm | Potência: 100W | Sentido: Horário | Número de pás: 7 | OBS: sem ar condicionado, sem resistencia, sem defletor, igual ao GE1081 (com defletor)  
**APLICAÇÃO:**  
**CHEVROLET:** Classic 1.0/1.4 MFI (Flex/Gasolina) 2012>2017



**GE1081**  
**SUBSTITUI:**  
**ELETO: Chevrolet:** 94722525  
**DEFLETOR: Chevrolet:** 94722522  
**ESPECIFICAÇÕES:**  
 Diâmetro hélice: 325 mm | Diâmetro motor: 100 mm | Potência: 100W | Sentido: Horário | Número de pás: 7 | OBS: sem ar condicionado, com defletor, igual ao GE1080 (sem defletor)  
**APLICAÇÃO:**  
**CHEVROLET:** Classic 1.0/1.4 MFI (Flex/Gasolina) 2012>2017



**GE1082**  
**SUBSTITUI:**  
**Fiat:** 51840940, 51985154;  
**Bosch:** F006 B10 347, F006 B10 348  
**ESPECIFICAÇÕES:**  
 Diâmetro hélice: 390 mm | Diâmetro motor: 110 mm | Potência: 278W | Sentido: Horário | Número de pás: 7 | OBS: Com ar, com resistência  
**APLICAÇÃO:**  
**FIAT:** Doblò 1.4 16V/ 1.8 8V/ 1.8 16V





### GE1083

**SUBSTITUI:**  
**VW:** 1S0959455A  
**ESPECIFICAÇÕES:**  
Diâmetro hélice: 330 mm | Diâmetro motor: 95 mm | Potência: 120W | Sentido: Horário | Número de pás: 7 | OBS: Sem ar  
**APLICAÇÃO:**  
**VW:** Up 1.0 flex 2014>2016



### GE1084

**SUBSTITUI:**  
**Fiat:** 51846311 , 51846313  
**ESPECIFICAÇÕES:**  
Diâmetro hélice: 384 mm | Diâmetro motor: 100 mm | Potência: 270W | Sentido: Horário | Número de pás: 7 | OBS: Com ar condicionado, sem defletor, igual ao GE1073 (com defletor)  
**APLICAÇÃO:**  
**FIAT:** Grand Siena Attractive 1.4 Mpi Fire 8V 2013>, Grand Siena Attractive 1.4 Mpi Fire 8V Flex 2015>, Grand Siena Attractive 1.4 Mpi Fire 8V Tetrafuel 2013>2015, Grand Siena Attractive 1.4 Mpi Fire 8V Flex 2013>2015, Nova Fiorino 2011>, Novo Uno 2011>2016, Novo Uno Furgoneta 2011>, Palio Attractive 1.4 Mpi Fire Evo 8V Flex 2012>2015, Palio Attractive 1.4 Mpi 8v Flex 2012>2015, Palio Attractive 1.4 Mpi 8v Flex 2015>, Palio Attractive 1.4 Mpi Fire 8V 2012>



### GE1085

**SUBSTITUI:**  
**Chevrolet:** 3125GM16P, 5000309, 52409926, 93341928, 93341929, **GM**16P, MP8125  
**ESPECIFICAÇÕES:**  
Diâmetro hélice: 360 mm | Diâmetro motor: 113 mm | Potência: 300W | Sentido: Horário | Número de pás: 7 | Obs: Com ar condicionado, com defletor, com resistência, aspira  
**APLICAÇÃO:**  
**GM:** Meriva 1.4 / 1.8 Flex 2006>



### GE1101

**SUBSTITUI:**  
**Audi/ VW:** 8D0959455J  
**ESPECIFICAÇÕES:**  
Diâmetro da hélice: 305mm | Diâmetro do motor: 126mm | Potência: 258W | Sentido: anti-horário | Número de Pás: 7  
**APLICAÇÃO:**  
**VOLKSWAGEN:** Passat 2.8 Protect 1997>2000, Passat Variant 2.8 VR 6 1997>2000;  
**AUDI:** A4 2.4/2.8 quattro 1996>2000, A6 2.4 1997>2005, A6 2.4 V6 1998>2001, A6 2.8 1997>2001



### GE1104

**SUBSTITUI:**  
**Hyundai:** 25380-1R050  
**ESPECIFICAÇÕES:**  
Diâmetro da hélice: 390mm | Diâmetro do motor: 105mm | Potência: 180W | Sentido de rotação: Horário | Número de Pás: 7  
Ar condicionado: Com ar | OBS: Com resistência, com defletor, igual ao GE1065 (sem defletor) | Com reservatório de água  
**APLICAÇÃO:**  
**HYUNDAI:** HB20 1.0/1.6 2012>, Veloster 1.6 16V 2012>2013



### GE1105

**SUBSTITUI:**  
**Honda:** 190305AAA01 (Motor da Ventoinha), 190205AAA01 (Hélice da Ventoinha), 190155AAA01 (Defletor)  
**ESPECIFICAÇÕES:**  
Potência: 194W | Sentido de rotação: Horário | Número de Pás: 7  
Aspira ou sopra: Sopra  
**APLICAÇÃO:**  
**HONDA:** Civic Touring G10 2017



### GE1106

**SUBSTITUI:**  
**GM:** 39013323  
**ESPECIFICAÇÕES:**  
Diâmetro da hélice: 440mm | Potência: 300W | Sentido de rotação: Horário | Número de Pás: 7  
**APLICAÇÃO:**  
**GM:** Cruze 1.4 2016



### GE1107

**SUBSTITUI:**  
**GM:** 39030262  
**ESPECIFICAÇÕES:**  
Diâmetro da hélice: 440mm | Potência: 300W | Sentido de rotação: Horário | Número de Pás: 7  
**APLICAÇÃO:**  
**GM:** Cruze manual 1.4 >2017



### GE1108

**SUBSTITUI:**  
**Chevrolet:** 13427160;  
**Bosch:** 0 130 308 117  
**ESPECIFICAÇÕES:**  
Diâmetro da hélice: 400mm | Diâmetro do motor: 120mm | Potência: 362W | Sentido de rotação: Horário | Número de Pás: 7 sopra  
**APLICAÇÃO:**  
**CHEVROLET:** Cruze Automático/ Manual 2012>2016



### GE1109

**SUBSTITUI:**  
**Bosch:** F 006 KMO 606;  
**Chevrolet:** 24431829, 24431830  
**ESPECIFICAÇÕES:**  
Diâmetro da hélice: 310mm | Diâmetro do motor: 101mm | Potência: 332W | Sentido de rotação: Horário | Número de Pás: 7  
Ar condicionado: Com ar | OBS: Com resistência  
**APLICAÇÃO:**  
**CHEVROLET:** Astra, Vectra, Zafira 1999>2009




**GE1110**
**SUBSTITUI:**
**Ford:** D3B5-8C607-AE, D3B5-8C607-AA, D3B5-8C607-AEM

**ESPECIFICAÇÕES:**

 Diâmetro da hélice: 339mm | Diâmetro do motor: 101mm |  
 Potência: 206W | Sentido de rotação: Horário | Número de Pás: 7  
 Ar condicionado: Com ar | OBS: Com defletor, igual ao GE1130  
 (sem defletor)

**APLICAÇÃO:**
**FORD:** New Fiesta hatch/sedan 1.5/1.6 8/16V Motor Sigma  
 2013>, Novo Ka hatch/sedan 1.0/1.5 16V 2014>2018

**GE1111**
**SUBSTITUI:**
**VW:** 1S0959455D

**ESPECIFICAÇÕES:**

 Diâmetro da hélice: 346mm | Potência: 400W | Sentido de  
 rotação: Anti-Horário | Número de Pás: 9 | sopra  
 Ar condicionado: Com ar | OBS: Conjunto GE1164

**APLICAÇÃO:**
**VW:** Up 1.0 2014>2018

**GE1112**
**SUBSTITUI:**
**VW:** 2GB121203; **GATE:** V5020939

**ESPECIFICAÇÕES:**

 Potência: 300W | Sentido de rotação: Horário | Número de Pás: 7  
 sopra

**APLICAÇÃO:**
**VW:** Polo 1.0 Flex 2018>2019, Polo Comfortline 200 1.0 TSI Aut.  
 2018>2019, Polo Highline 200 1.0 TSI Aut. 2018>2019, Virtus  
 Comfortline 200 1.0 TSI Aut. 2018>2019, Virtus Highline 200 1.0  
 TSI Aut. 2018>2019

**GE1113**
**SUBSTITUI:**
**VW:** 2GB121203A; **GATE:** V5020953

**ESPECIFICAÇÕES:**

 Potência: 288W | Sentido de rotação: Horário | Número de Pás: 8  
 sopra

**APLICAÇÃO:**
**VW:** Polo 1.6 MSI 16V 2018>2019, Virtus 1.6 MSI 16V  
 2018>2019

**GE1114**
**SUBSTITUI:**
**Bosch:** 0 130 303 872, F 006 SA0 305;

**Chevrolet:** 52478169

**ESPECIFICAÇÕES:**

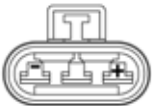
 Diâmetro da hélice: 390mm | Potência: 216W | Sentido de  
 rotação: Horário | Número de Pás: 7 | sopra

**APLICAÇÃO:**
**CHEVROLET:** Vectra 2.0/ 2.2 Elite / 2.2 Elegance 1997>2005

**GE1115**
**SUBSTITUI:**
**Bosch:** 0 130 303 873

**ESPECIFICAÇÕES:**

 Diâmetro da hélice: 311mm | Potência: 180W | Sentido de  
 rotação: Horário | Número de Pás: 7 | sopra

**APLICAÇÃO:**
**CHEVROLET:** Vectra 1997>2005

**GE1116**
**SUBSTITUI:**

...

**ESPECIFICAÇÕES:**

 Potência: 80W | Tensão: 12V | Polegadas: 10" | Número de Pás:  
 6 | aspira

**APLICAÇÃO:**
**UNIVERSAL**

**GE1117**
**SUBSTITUI:**

...

**ESPECIFICAÇÕES:**

 Potência: 80W | Tensão: 24V | Polegadas: 10" | Número de Pás:  
 6 | aspira

**APLICAÇÃO:**
**UNIVERSAL**

**GE1126**
**SUBSTITUI:**
**Renault:** 7701042439, 7701043975, 7701043977, 7701043979,  
 7701045216, 7701046627, 7701050677, 7701050678

**ESPECIFICAÇÕES:**

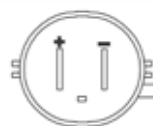
 Diâmetro da hélice: 301mm | Diâmetro do motor: 62mm |  
 Potência: 60W | Sentido de rotação: Horário | Número de Pás:  
 6 | Aspira

**APLICAÇÃO:**
**RENAULT:** Clio 1.0 16v 2001>2006, Kangoo 1.6 16v 2005

**GE1127**
**SUBSTITUI:**
**Ford:** 3M51-8C607-EC

**ESPECIFICAÇÕES:**

 Diâmetro da hélice: 384mm | Diâmetro do motor: 101mm |  
 Potência: 250W | Sentido de rotação: Horário | Número de Pás: 8  
 Ar condicionado: Com ar | OBS: Com módulo PWM

**APLICAÇÃO:**
**FORD:** Focus 1.6 16V Flex 2009>2013






**GE1128**

SUBSTITUI:

...

**ESPECIFICAÇÕES:**

Diâmetro da hélice: 310mm | Diâmetro do motor: 103mm | Potência: 106W | Sentido de rotação: Horário | Número de Pás: 11 | Ar condicionado: Com ar | OBS: Com defletor, eletroventilador do condensador do ar condicionado

**APLICAÇÃO:**

**CHEVROLET:** Tracker 2.0 2001>2009;

**SUZUKI:** Grand Vitara 1998>2012



**GE1129**

SUBSTITUI:

**Citroën/ Peugeot:** 9675280980, 9805347380;

**Valeo:** MO848, 696860; **Gate:** V5020616

**ESPECIFICAÇÕES:**

Diâmetro da hélice: 340mm | Potência: 320W | Sentido de rotação: Horário | Número de Pás: 7

**APLICAÇÃO:**

**CITROËN:** C3 1.5 2013>2017, C3 1.6 2013>2017, C3 Aircross 1.5 2016>2017, C3 Aircross 1.6 2013>2017;

**PEUGEOT:** 208 1.5 2013>2016, 208 1.6 2013>2017



**GE1130**

SUBSTITUI:

**Ford:** D3B5-8C607-AE, D3B5-8C607-AA, D3B5-8C607-AEM

**ESPECIFICAÇÕES:**

Diâmetro da hélice: 339mm | Diâmetro do motor: 101mm | Potência: 206W | Sentido de rotação: Horário | Número de Pás: 7 | Ar condicionado: Com ar | OBS: Sem defletor, igual ao GE1110 (com defletor)

**APLICAÇÃO:**

**FORD:** New Fiesta hatch/sedan 1.5/1.6 8/16V Motor Sigma 2013>, Novo Ka hatch/sedan 1.0/1.5 16V 2014>2018



**GE1131**

SUBSTITUI:

...

**ESPECIFICAÇÕES:**

Diâmetro da hélice: 254mm | Potência: 120W | Sentido de rotação: Horário | Número de Pás: 8

OBS: Com defletor

**APLICAÇÃO:**

**UNIVERSAL - 12V**



**GE1132**

SUBSTITUI:

...

**ESPECIFICAÇÕES:**

Diâmetro da hélice: 254mm | Potência: 120W | Sentido de rotação: Horário | Número de Pás: 10 | aspira

OBS: Com defletor

**APLICAÇÃO:**

**UNIVERSAL - 24V**



**GE1135**

SUBSTITUI:

...

**ESPECIFICAÇÕES:**

Diâmetro da hélice: 305mm | Potência: 120W | Sentido de rotação: Horário | Número de Pás: 10

OBS: Com defletor

**APLICAÇÃO:**

**UNIVERSAL - 12V**



**GE1136**

SUBSTITUI:

...

**ESPECIFICAÇÕES:**

Diâmetro da hélice: 305mm | Potência: 120W | Sentido de rotação: Horário | Número de Pás: 10

OBS: Com defletor

**APLICAÇÃO:**

**UNIVERSAL - 24V**



**GE1141**

SUBSTITUI:

...

**ESPECIFICAÇÕES:**

Potência: 80W | Tensão: 12V | Polegadas: 10" | Diâmetro da hélice: 272mm | Sentido de rotação: Horário | Número de Pás: 10 | aspira

**APLICAÇÃO:**

**UNIVERSAL**



**GE1142**

SUBSTITUI:

...

**ESPECIFICAÇÕES:**

Potência: 80W | Tensão: 24V | Polegadas: 10" | Diâmetro da hélice: 272mm | Sentido de rotação: Horário | Número de Pás: 10 | aspira

**APLICAÇÃO:**

**UNIVERSAL**



**GE1143**

SUBSTITUI:

...

**ESPECIFICAÇÕES:**

Potência: 80W | Tensão: 12V | Polegadas: 11" | Número de Pás: 10 | aspira

**APLICAÇÃO:**

**UNIVERSAL**



**GE1144**

SUBSTITUI:

...

**ESPECIFICAÇÕES:**

Potência: 80W | Tensão: 24V | Polegadas: 11" | Número de Pás: 10 | aspira

**APLICAÇÃO:**

**UNIVERSAL**



**GE1145**

SUBSTITUI:

...

**ESPECIFICAÇÕES:**

Potência: 80W | Tensão: 12V | Polegadas: 12" | Diâmetro da hélice: 286mm | Sentido de rotação: Anti-horário | Número de Pás: 10 | aspira

**APLICAÇÃO:**

**UNIVERSAL**



**GE1146**

SUBSTITUI:

...

**ESPECIFICAÇÕES:**

Potência: 80W | Tensão: 24V | Polegadas: 12" | Diâmetro da hélice: 286mm | Sentido de rotação: Anti-horário | Número de Pás: 10 | aspira

**APLICAÇÃO:**

**UNIVERSAL**



**GE1147**

SUBSTITUI:

...

**ESPECIFICAÇÕES:**

Potência: 80W | Tensão: 12V | Polegadas: 14" | Diâmetro da hélice: 355mm | Sentido de rotação: Horário | Número de Pás: 10 | aspira

**APLICAÇÃO:**

**UNIVERSAL**



**GE1148**

SUBSTITUI:

...

**ESPECIFICAÇÕES:**

Potência: 80W | Tensão: 24V | Polegadas: 14" | Diâmetro da hélice: 355mm | Sentido de rotação: Horário | Número de Pás: 10 | aspira

**APLICAÇÃO:**

**UNIVERSAL**



**GE1149**

SUBSTITUI:

...

**ESPECIFICAÇÕES:**

Potência: 80W | Tensão: 12V | Polegadas: 16" | Diâmetro da hélice: 382mm | Sentido de rotação: Anti-Horário | Número de Pás: 10 | aspira

**APLICAÇÃO:**

**UNIVERSAL**



**GE1150**

SUBSTITUI:

...

**ESPECIFICAÇÕES:**

Potência: 80W | Tensão: 24V | Polegadas: 16" | Diâmetro da hélice: 382mm | Sentido de rotação: Anti-Horário | Número de Pás: 10 | aspira

**APLICAÇÃO:**

**UNIVERSAL**



**GE1151**

SUBSTITUI:

**VW:** 2H0 121 203K

**ESPECIFICAÇÕES:**

Potência: 640W | Diâmetro da hélice: 493mm | Sentido de rotação: Horário | Número de Pás: 7 | aspira | Com defletor

**APLICAÇÃO:**

**VW:** Amarok 2.0 2010>



**GE1153**

SUBSTITUI:

**Ford:** CT4Z8C607B, 7T4Z8C607A;

**Sontian:** ZD168584

**ESPECIFICAÇÕES:**

Diâmetro da hélice: 364mm | Potência: 360W | Sentido de rotação: Horário | Número de Pás: 8 + 8 | Ar condicionado: Com ar | Com defletor

**APLICAÇÃO:**

**FORD:** Edge 3.5 V6 2008>2014



**GE1154**

SUBSTITUI:

**Bosch:** F 006 B10 123;

**VW:** 7X0959455A, 7X0 959 455

**ESPECIFICAÇÕES:**

Diâmetro da hélice: 295mm | Potência: 110W | Sentido de rotação: Horário | Número de Pás: 5 | Sopra

**APLICAÇÃO:**

**VW:** Kombi 2006>2014




**GE1155**  
**SUBSTITUI:**  
**Valeo:** 214819703R, 696886;  
**Renault:** 214819703R, 214812546R, 214817904R  
**ESPECIFICAÇÕES:**  
 Diâmetro da hélice: 398mm | Potência: 260W | Sentido de rotação: Horário | Número de Pás: 7 | Sopra  
**APLICAÇÃO:**  
**RENAULT:** Sandero 1.0 2015>2018, Sandero 1.6 2015>2018, Duster 1.6 16V 2016>, Duster 2.0 16V 2016>, Captur 1.6 16V 2017>2019, Captur 2.0 16V 2017>2019, Logan 1.0 2015>2018, Logan 1.6 2015>2018, Oroch 1.6 16V 2016>, Oroch 2.0 16V 2016>




**GE1156**  
**SUBSTITUI:**  
**Bosch:** 9 130 081 055; **Fiat:** 75201767; **Lancia:** 75201767;  
**VW:** 2TJ 959 455  
**ESPECIFICAÇÕES:**  
 Tensão: 24V | Diâmetro da hélice: 270mm | Potência: 180W | Sentido de rotação: Horário | Número de Pás: 4 | Sopra  
**APLICAÇÃO:**  
**UNIVERSAL**




**GE1157**  
**SUBSTITUI:**  
**Toyota:** 163610Y020, 163610Y030, 163610Y080, 163610Y150, 1636328150  
**ESPECIFICAÇÕES:**  
 Tensão: 12V | Potência: 90W | Sentido de rotação: Anti-Horário | Número de Pás: 5 | Sopra  
**APLICAÇÃO:**  
**TOYOTA:** Etios 1.3 / 1.5 2012>2016



**GE1158**  
**SUBSTITUI:**  
**Renault:** 214819703R  
**ESPECIFICAÇÕES:**  
 Tensão: 12V | Diâmetro do motor: 113,45mm | Potência: 240W | Sentido de rotação: Horário | Número de Pás: 7 | Sopra  
**APLICAÇÃO:**  
**RENAULT:** Duster 1.6 / 2.0 16V 2016>, Logan 1.0 / 1.6 8V / 16V 2015>2018, Oroch 1.6 / 2.0 16V 2016>, Sandero - 1.0 / 1.6 8V / 16V 2015>2018




**GE1160**  
**SUBSTITUI:**  
**Jeep:** 53449429; **Bosch:** F 00H X3G 022  
**ESPECIFICAÇÕES:**  
 Diâmetro da hélice: 381mm | Potência: 405W | Sentido de rotação: Horário | Número de Pás: 5 | Com defletor | sopra  
**APLICAÇÃO:**  
**FIAT:** Toro 1.8 2016>2021, Toro 2.4 2016>2021;  
**JEEP:** Renegade 1.8 2016>2021, Compass 2.0 2017>2021



**GE1161**  
**SUBSTITUI:**  
**GM:** 10839420, 89019144  
**ESPECIFICAÇÕES:**  
 Potência: 204W | Sentido de rotação: Horário | Número de Pás: 8 | Sem defletor | sopra  
**APLICAÇÃO:**  
**CHEVROLET:** Captiva 2011>2015



**GE1162**  
**SUBSTITUI:**  
**GM:** 52146732, 52083726  
**ESPECIFICAÇÕES:**  
 Diâmetro da hélice: 384mm | Diâmetro do motor: 101mm | Potência: 186W | Sentido de rotação: Anti-horário | Número de Pás: 8 | Sem defletor | Com ar-condicionado  
**APLICAÇÃO:**  
**GM:** Onix 1.0/1.4 2017>2019, Prisma 1.0/1.4 2017>2019, Cobalt 1.8 2017>2020, Spin 1.8 2017>2020




**GE1163**  
**SUBSTITUI:**  
**GM:** 52144936, V5020821  
**ESPECIFICAÇÕES:**  
 Potência: 270W | Sentido de rotação: Horário | Número de Pás: 10 | Com defletor | sopra  
**APLICAÇÃO:**  
**CHEVROLET:** Montana 2016>2021



**GE1164**  
**SUBSTITUI:**  
**VW:** 1S0 959 455D  
**ESPECIFICAÇÕES:**  
 Diâmetro da hélice: 361mm | Potência: 400W | Sentido de rotação: Anti-Horário | Número de Pás: 9 | Com defletor  
**APLICAÇÃO:**  
**VW:** Up 1.0 TSI 2014>2017



**GE1165**  
**SUBSTITUI:**  
**Fiat:** 51857316; **Bosch:** F 006 B10 173, F 006 B10 172  
**ESPECIFICAÇÕES:**  
 Tensão: 12V | Diâmetro da hélice: 365mm | Potência: 168W | Sentido de rotação: Horário | Número de Pás: 10 | Sem defletor  
**APLICAÇÃO:**  
**FIAT:** Palio 1.0 EVO 2012>2017, Palio 1.0 Fire 2004>2017, Palio 1.3 Fire 2004>2005, Palio 1.4 EVO 2011>2017, Palio 1.4 Fire 2006>2010, Palio 1.8 mpi 2004>2010, Palio 1.8R mpi 2006>2010, Palio Essence 1.6 2011>2017, Palio Rua 1.0 Fire 2015, Palio Sporting 1.6 2012>2017, Palio Way 1.0 Fire 2015>2017, Palio Weekend 1.3 mpi 2004>2005, Palio Weekend 1.4 mpi Fire 2006>2020, Palio Weekend 1.5 mpi 2004, Palio Weekend 1.8 2004>2017, Palio Weekend Locker 1.8 2009>2020, Palio Weekend Trekking 1.6 2011>2016, Siena 1.0 mpi Fire 2004>2013, Siena 1.3 mpi 2004>2005, Siena 1.4 mpi Fire 2006>2013, Siena 1.5 mpi 2004, Siena 1.8 mpi 2004>2010, Siena Essence 1.6 2011>2012, Siena Sporting 1.6 2011, Siena Tetrafuel 1.4 mpi Fire 2007>2012




**GE1166**
**SUBSTITUI:**
**GM:** 52475780, 52478168; **Bosch:** F 006 KM0 612

**ESPECIFICAÇÕES:**

Tensão: 12V | Diâmetro da hélice: 310mm | Potência: 162W | Sentido de rotação: Horário | Número de Pás: 7 | Sem defletor

**APLICAÇÃO:**
**GM:** Vectra 2.0 1993>1996, Vectra 2.0 GSI 1993>1996, Vectra 2.0 Confort 1996>2005, Vectra 2.0 CD 1996>1997, Vectra 2.2 Elite 1998>2002, Vectra 2.2 Elegance 1997>2005

**GE1168**
**SUBSTITUI:**
**Chevrolet:** 93358515; **Bosch:** F 006 KM0 60C

**ESPECIFICAÇÕES:**

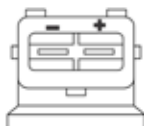
Diâmetro da hélice: 320/320mm | Potência: 432W | Sentido de rotação: Horário | Número de Pás: 8 + 8 | Com defletor | Sopra

**APLICAÇÃO:**
**GM:** Blazer 2.4 2001>2011, S10 2.4 2001>2011

**GE1170**
**SUBSTITUI:**
**Bosch:** 9 130 451 127, 9 131 451 543

**ESPECIFICAÇÕES:**

Diâmetro da hélice: 317mm | Potência: 220W | Sentido de rotação: Anti-Horário | Número de Pás: 6 | Sem defletor

**APLICAÇÃO:**
**UNIVERSAL - 24V**

**GE1172**
**SUBSTITUI:**
**Fiat:** 1333547080, 1364597080; **Gate:** V5020638;

**Bosch:** F 006 SA0 30F

**ESPECIFICAÇÕES:**

Diâmetro da hélice: Maior: 370, Menor: 334 mm | Potência: 300W | Sentido de rotação: Horário | Número de Pás: Maior: 8, Menor: 7 | Com defletor | Com ar-condicionado

**APLICAÇÃO:**
**FIAT:** Ducato 2.3/2.8 1999>2018

**GE1173**
**SUBSTITUI:**
**Fiat:** 1334786080, 1366289080; **Bosch:** F 006 KM0 60K

**ESPECIFICAÇÕES:**

Diâmetro da hélice: 318 mm | Diâmetro do motor: 101mm | Potência: 240W | Sentido de rotação: Horário | Número de Pás: 7 | Sem defletor | Com ar-condicionado | sopra

**APLICAÇÃO:**
**FIAT:** Ducato 2.3/2.8 1999>2019

**GE1174**
**SUBSTITUI:**
**BMW:** 17427640509, 17428621191, 17427600558

**ESPECIFICAÇÕES:**

Diâmetro da hélice: 490mm | Diâmetro do motor: 165mm | Potência: 540W | Sentido de rotação: Horário | Número de Pás: 9 | Com defletor | Sopra | Com ar-condicionado

**APLICAÇÃO:**
**BMW:** 1161 2011>2019, 1181 2011>2019, 1251 2011>2019, 2201 2013>2017, 4281 2013>2017, 3161 2012>2016, 4201 2013>2017, 3281 2013>2017, 3201 2012>2019

**GE1175**
**SUBSTITUI:**
**BMW:** 17427600558, 760840704, 17427640509, 17428621191, 17428641963

**ESPECIFICAÇÕES:**

Diâmetro da hélice: 490mm | Diâmetro do motor: 165mm | Potência: 540W | Sentido de rotação: Horário | Número de Pás: 9 | Sem defletor | Sopra | Com ar-condicionado

**APLICAÇÃO:**
**BMW:** 1161 2011>2019, 1181 2011>2019, 1251 2011>2019, 2201 2013>2017, 4281 2013>2017, 3161 2012>2016, 4201 2013>2017, 3281 2013>2017, 3201 2012>2019

**GE1178**
**SUBSTITUI:**
**Ford:** 7E538C607AA, 7E5Z8C607A

**ESPECIFICAÇÕES:**

Diâmetro da hélice: 445,5 mm | Potência: 280W | Sentido de rotação: Horário | Número de Pás: 7 | Com defletor | Com ar-condicionado | Com Módulo PWM

**APLICAÇÃO:**
**FORD:** Fusion 2.3/3.0 2006>2009





**GE1179**  
**SUBSTITUI:**  
**Ford:** 7E538C607AA, 7E5Z8C607A  
**ESPECIFICAÇÕES:**  
 Diâmetro da hélice: 466 mm | Diâmetro do motor: 135mm |  
 Potência: 280W | Sentido de rotação: Horário | Número de Pás: 7  
 | Sem defletor | Com ar-condicionado | Com Módulo  
**APLICAÇÃO:**  
**FORD:** Fusion 2.3/3.0 2006>2009



**GE1182**  
**SUBSTITUI:**  
**Bosch:** F 006 KM0 60N  
**ESPECIFICAÇÕES:**  
 Diâmetro da hélice: 366 mm | Diâmetro do motor: 101mm |  
 Potência: 300W | Sentido de rotação: Horário | Número de Pás: 7  
 | Sem defletor | Com ar-condicionado | Sopra  
**APLICAÇÃO:**  
**VW:** 18.310 2001>2005, 8.150 2003>2011, 9.150 2003>2011,  
 13.170 2004>2006, 15.170 2004>2006, 13.180 2005>2011, 15.180  
 2005>2011, 15.190 2004>2011, 24.250 2003>2011




**GE1183**  
**SUBSTITUI:**  
**Renault:** 214814297R  
**ESPECIFICAÇÕES:**  
 Diâmetro da Hélice: 312mm | Potência: 84W | Sentido de rotação:  
 Horário | Número de Pás: 9 | Com defletor | Sopra  
**APLICAÇÃO:**  
**RENAULT:** Kwid 1.0 2017>




**GE1184**  
**SUBSTITUI:**  
**Renault:** 214813179R  
**ESPECIFICAÇÕES:**  
 Potência: 84W | Sentido de rotação: Horário | Número de Pás: 9 |  
 Sem defletor | Sopra  
**APLICAÇÃO:**  
**RENAULT:** Kwid 2017>



**GE1189**  
**SUBSTITUI:**  
**Ford:** 5429/59455/B; **Bosch:** 9 130 451 196, 9 130 451 195,  
 9 130 451 038  
**ESPECIFICAÇÕES:**  
 Diâmetro da hélice: 273mm | Diâmetro do motor: 76mm |  
 Potência: 240W | Sentido de rotação: Horário | Número de Pás: 4  
 | Sem defletor | Com ar-condicionado  
**APLICAÇÃO:**  
**FORD:** Escort Hobby 1.0 1993>1996, Escort Hobby 1.6  
 1993>1996



**GE1190**  
**SUBSTITUI:**  
**Bosch:** 9 130 451 082, 5 479 594 55E  
**ESPECIFICAÇÕES:**  
 Diâmetro da hélice: 305mm | Diâmetro do motor: 126mm |  
 Potência: 240W | Sentido de rotação: Horário | Número de Pás: 9  
 | Sem defletor | Com ar-condicionado  
**APLICAÇÃO:**  
**FORD:** Escort 1.6 1992>1997, Escort 1.8 1992>1997, Escort  
 XR3 2.0 1992>1996, Verona 1.6 1992>1996, Verona 1.8  
 1992>1996, Verona 2.0 1992>1996



**GE1193**  
**SUBSTITUI:**  
**Bosch:** 9 130 451 194, 9 130 451 190; **GM:** 93238720  
**ESPECIFICAÇÕES:**  
 Diâmetro da hélice: 318mm | Diâmetro do motor: 101mm |  
 Potência: 288W | Sentido de rotação: Horário | Número de Pás: 8  
 | Sem defletor | Com ar-condicionado | Sopra  
**APLICAÇÃO:**  
**GM:** S10 2.2 1995>2000, Blazer 2.2 1995>2000



**GE1195**  
**SUBSTITUI:**  
**GM:** 26287392  
**ESPECIFICAÇÕES:**  
 Diâmetro da hélice: 428mm | Diâmetro do motor: 111mm |  
 Potência: 264W | Sentido de rotação: Horário | Número de Pás: 8  
 | Com defletor | Com ar-condicionado  
**APLICAÇÃO:**  
**GM:** Onix 1.0 2019>



**GE1196**  
**SUBSTITUI:**  
**GM:** 26287392  
**ESPECIFICAÇÕES:**  
 Diâmetro da hélice: 428mm | Diâmetro do motor: 111mm |  
 Potência: 264W | Sentido de rotação: Horário | Número de Pás: 8  
 | Sem defletor | Com ar-condicionado | Sopra  
**APLICAÇÃO:**  
**CHEVROLET:** Onix 1.0 turbo 2020>



**GE1197**  
**SUBSTITUI:**  
**Nissan:** 214813HU0B  
**ESPECIFICAÇÕES:**  
 Diâmetro da hélice: 410mm | Potência: 168W | Sentido de  
 rotação: Horário | Número de Pás: 7 | Com defletor | Com ar-  
 condicionado  
**APLICAÇÃO:**  
**NISSAN:** Versa 1.0 2015>2020, March 1.0 2014>2020

**GE1198**

## SUBSTITUI:

**Nissan:** 214813HU0B

## ESPECIFICAÇÕES:

Diâmetro da hélice: 410mm | Diâmetro do motor: 111,2 mm |  
Potência: 175W | Sentido de rotação: Horário | Número de Pás: 7  
| Sem defletor | Com ar-condicionado

## APLICAÇÃO:

**NISSAN:** Versa 1.0 / 1.6 2011>, March 1.0 / 1.6 2011>2020